

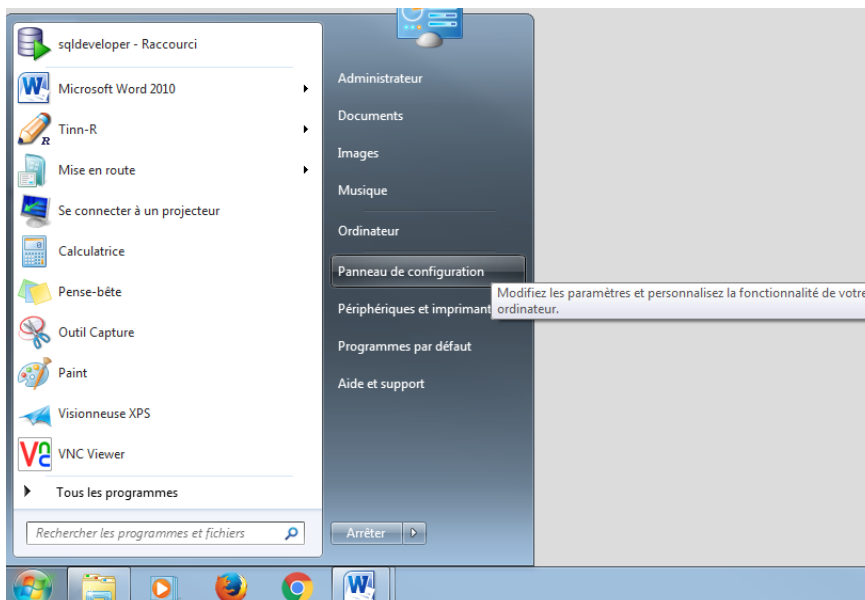
# Evolutions et corrections d'anomalies

## Version 3.2.8 – mai 2019

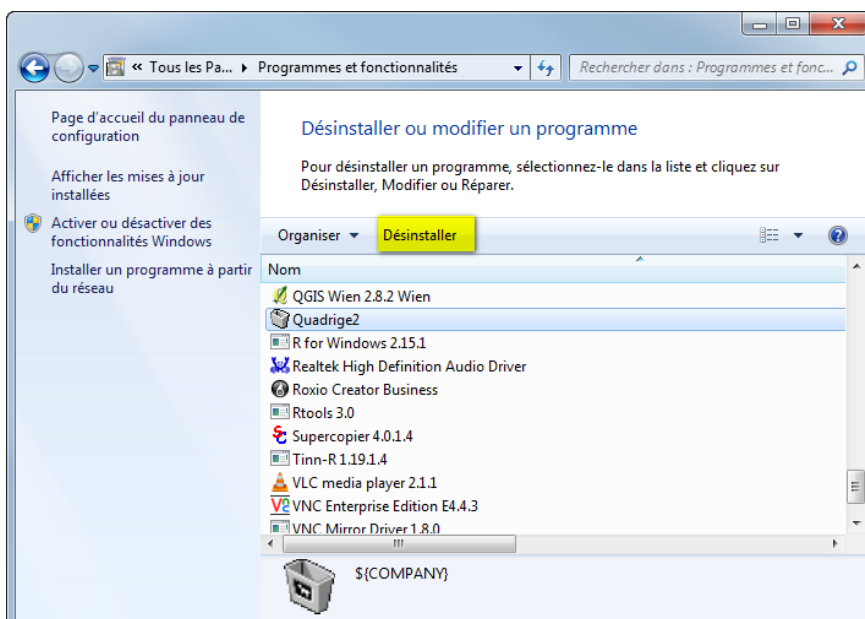
### 1 Procédure à suivre

**Exceptionnellement, nous vous demandons de désinstaller Quadrige et de le réinstaller.**

1. Pour les **saisisseurs** : pour garder l'ordre des colonnes des grilles de saisie, il faut sauvegarder le répertoire « C:\Quadrige2\workspace » **avant la désinstallation**.
2. Désinstaller l'ancienne version de Quadrige2, en tant qu'administrateur du PC.



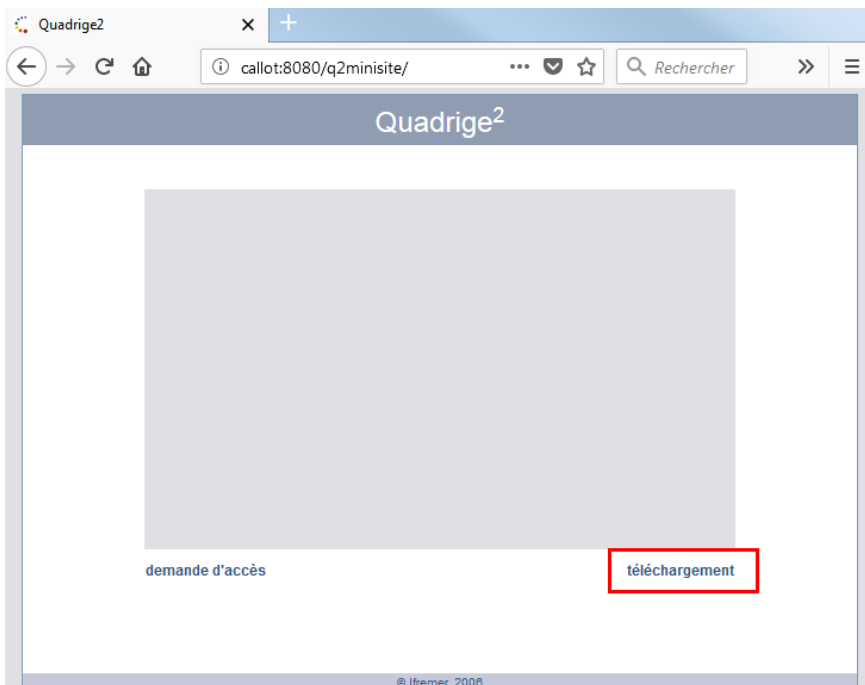
#### Programmes et fonctionnalités



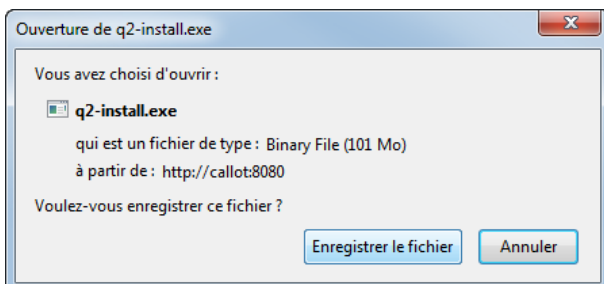
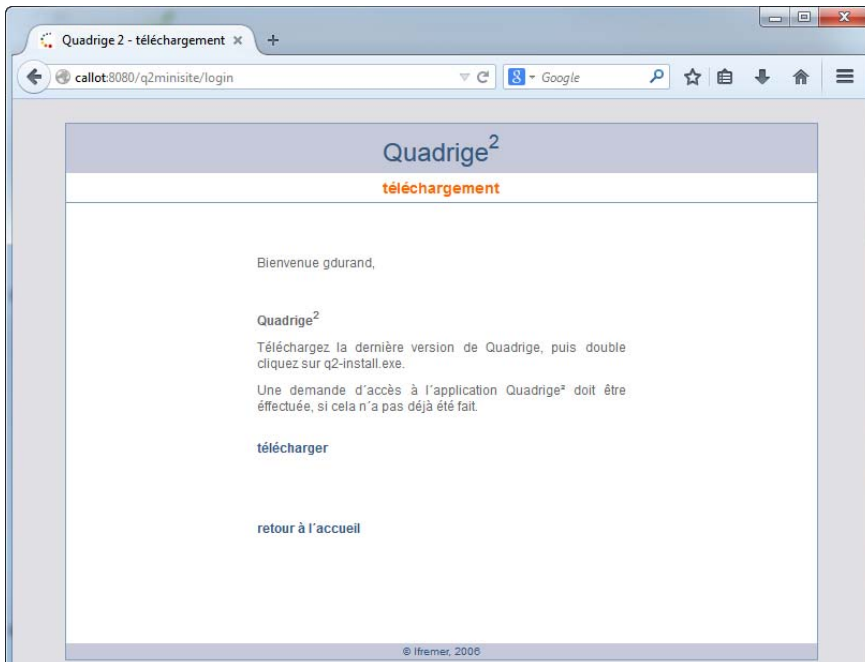
3. Installer la version 3.2.8 de Quadrige2.

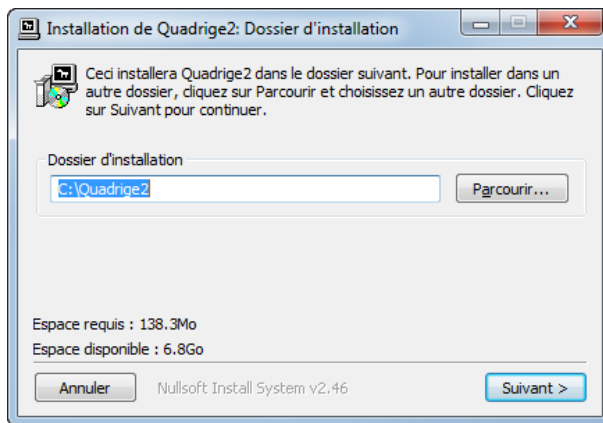
Se connecter à

- Pour les agents Ifremer : <http://callot:8080/q2minisite>
- Pour les partenaires : <https://q2.ifremer.fr/q2minisite/>



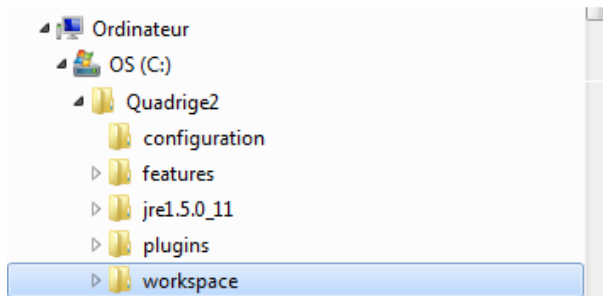
S'identifier.





Respecter le répertoire d'installation.

4. Copier le dossier « workspace » précédemment sauvegardé dans le répertoire d'installation de la nouvelle version de Quadrige2 (C:\Quadrige2).



L'application Quadrige2 est installée. Vous avez accès aux raccourcis habituels :



Vous pouvez fermer la session administrateur et ouvrir une session avec votre compte personnel.

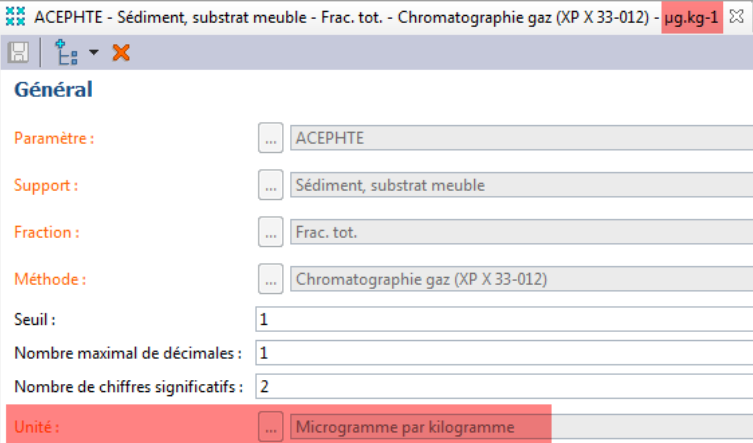
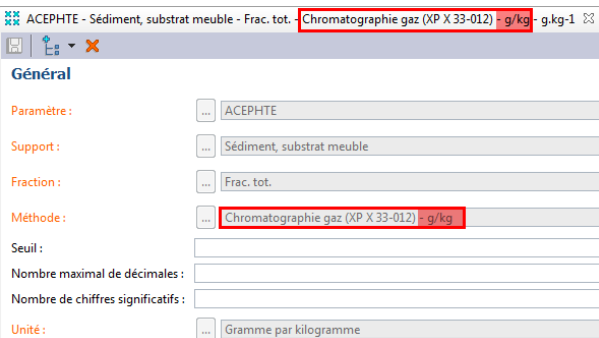
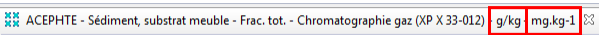
### Astuce : comment vérifier que vous avez la bonne version ?

Vérifier avant de vous connecter que la version indiquée est bien la 3.2.8 :



## 2 Evolutions de la nouvelle version

### 2.1 Référentiel

<p>Le référentiel PSFM évolue vers le référentiel PSFMU.</p> <p>L'unité est incluse dans la clé d'unicité du PSFMU.</p>	 <p>Tous les écrans où le PSFM était affiché présenteront désormais le PSFMU complet.</p> <p>De nombreux écrans sont impactés :</p> <ul style="list-style-type: none"> <li>• saisie de résultats,</li> <li>• gestion des stratégies,</li> <li>• extractions,</li> <li>• référentiel,</li> <li>• filtre et contexte,</li> <li>• vue paramétrage multiple,</li> <li>• règle de contrôle.</li> </ul> <p>La plupart des titres reste avec le terme « PSFM » : il faut comprendre « PSFMU ».</p>
<p>A venir</p>	<p>Un travail de correction des référentiels « méthode » et « PSFMU » va s'engager afin de supprimer l'unité dans le libellé de la méthode.</p>  <p><b>Vous verrez encore ces « doublons » d'unité</b>, mais ils disparaîtront au fil des corrections.</p>
<p>Alerte</p>	<p>Si vous détectez des erreurs grossières entre l'unité mentionnée dans la méthode et l'unité du PSFMU, pouvez-vous nous alerter afin que l'on corrige le plus rapidement possible ?</p> 

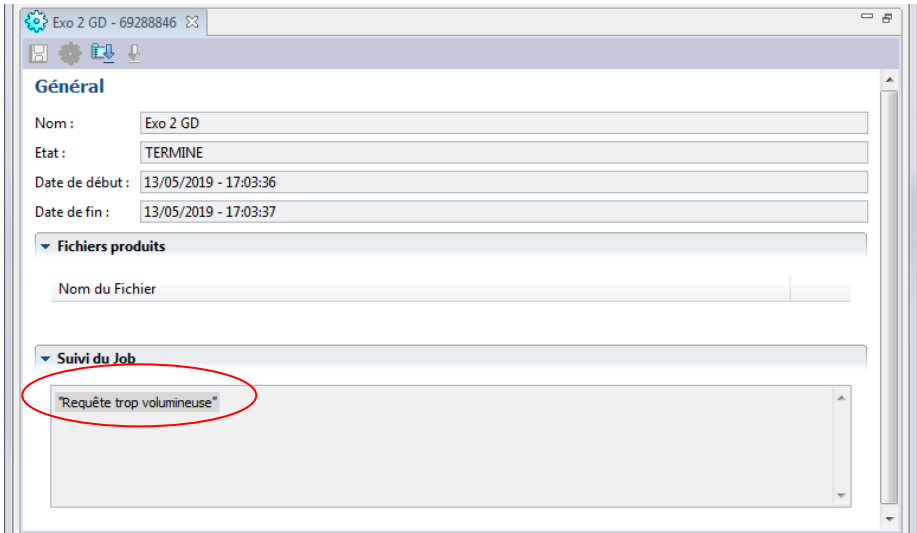
## 2.2 Saisie

<p>Le référentiel PSFM évolue vers le référentiel <b>PSFMU</b>.</p>	<p>Tous les écrans présentant les PSFMU sont impactés car une nouvelle colonne affiche l'unité. De même, les filtres PSFMU sont impactés.</p>
---	---

## 2.3 Gestion des stratégies

<p>Le référentiel PSFM évolue vers le référentiel <b>PSFMU</b>.</p>	<p>Tous les écrans présentant les PSFMU sont impactés car une nouvelle colonne affiche l'unité. De même, les filtres PSFMU sont impactés.</p>
---	---

## 2.4 Extraction

<p>Extraction de résultats trop volumineuse</p>	<p>Lorsque les critères d'extraction sélectionnent un nombre de lignes et/ou de colonnes trop élevé, alors le suivi du job identifiera le problème. Avant l'extraction n'aboutissait pas mais ne proposait pas de message.</p>  <p>Les extractions externalisées par lot et les web services sandre bénéficient de cette évolution.</p>
<p>Extraire les résultats de mesures - espace en fin de libellé</p>	<p>Dans la version précédente, lors d'une extraction de résultats <u>sans prévisualisation</u>, certains champs se voyaient ajouter un caractère espace après leur nom. Ceci était gênant pour les traitements automatisés. Cet espace a été supprimé.</p> <p>L'espace supplémentaire était constaté pour les champs suivants :</p> <ul style="list-style-type: none"> <li>• Résultat : Date de validation</li> <li>• Résultat : Niveau de qualité</li> <li>• Résultat : Libellé du groupe de taxon</li> <li>• Résultat : Libellé de l'engin d'analyse</li> </ul>
<p>Le référentiel PSFM évolue vers le référentiel <b>PSFMU</b>.</p>	<p>Tous les écrans présentant les PSFMU sont impactés car une nouvelle colonne affiche l'unité. De même, les filtres PSFMU sont impactés.</p>

## 2.5 Outils web

[https://wwz.ifremer.fr/quadriga2\\_support](https://wwz.ifremer.fr/quadriga2_support)

Le référentiel PSFM évolue vers le référentiel **PSFMU**.

Les outils mis à disposition sur le site web évoluant suite à cette évolution PSFMU sont :

- Mes référentiels
  - [Je recherche un code Sandre](#) : transparent pour l'utilisateur
- Mes données
  - [Je vérifie que mon programme / stratégie est à jour](#) : ajout de la colonne « Unité » dans le fichier récupéré
  - [J'intègre mes données à l'aide de Quadrilabo](#) : transparent pour l'utilisateur
  - [J'intègre mes données Phanérogames](#) : transparent pour l'utilisateur
  - [J'intègre mes résultats taxinomiques](#) : **ATTENTION : changement de format du fichier**. Consulter les consignes de remplissage et le modèle de fichier : [Je consulte les modes d'emploi](#).